

# PRÉVISIONS BUDGÉTAIRES 2019

## RAPPORT EXPLICATIF

Le rôle d'évaluation entre dans sa 2<sup>e</sup> année d'application. Au dépôt du rôle, la **valeur totale des immeubles imposables** s'élève à **276 389 400 \$**, une **augmentation de 4 711 800 \$** comparativement à l'année 2018.

En 2019, le taux de la taxe foncière générale est fixé à 0.545 \$ du 100 \$ d'évaluation (0.535 \$ en 2018) tandis que les taux des taxes foncières spéciales totalisent 0.0763 \$ du 100 \$ d'évaluation (0.0718 \$ en 2018).

Les tarifs pour la cueillette, le transport, l'enfouissement et la récupération des déchets, des matières recyclables et des matières organiques (bacs noir, vert et brun) sont fixés comme suit pour les immeubles imposables ne possédant pas de conteneurs :

Usage	Base d'imposition	Tarif
logement	par logement	121 \$
« autres locaux » à même un immeuble résidentiel	par local	121 \$
immeuble commercial	par local	242 \$
immeuble industriel	par local	363 \$
chalet	par logement	73 \$
immeuble agricole	par immeuble desservi	121 \$
camping	pour 16 emplacements	121 \$

La compensation pour la vidange des fosses septiques est de 75 \$ par résidence.

En 2019, quatre tarifs s'appliquent pour la consommation d'eau potable :

- un tarif fixe de 84 \$ pour la distribution;
- un tarif fixe de 164 \$ pour l'approvisionnement et le traitement;
- un taux de 0.68 \$ du mètre cube d'eau potable consommée jusqu'à 225 mètres cubes;
- un taux de 2.69 \$ du mètre cube d'eau potable consommée en excédent de 225 mètres cubes.

Le tarif fixe pour l'entretien de l'égout est de 10 \$ et celui pour l'assainissement est de 140 \$.

En 2019, pour une résidence unifamiliale d'une valeur moyenne de 191 000 \$ non desservie par le réseau d'aqueduc et d'égout, le compte de taxe augmentera de 1.52 %.

En 2019, pour une résidence unifamiliale d'une valeur moyenne de 191 000 \$ desservie par le réseau d'aqueduc et d'égout, le compte de taxe augmentera de 1.09 %.

Lorsque vous recevrez votre compte de taxes 2019, n'hésitez pas à communiquer avec la Municipalité au 819 398-6878 si vous avez des questions. Le personnel en place se fera un plaisir de vous répondre.

Vous trouverez aux pages suivantes le tableau montrant les taux de taxes 2019 comparativement à ceux de 2018.

## IMPOSITION DES TAXES 2019 COMPARATIVEMENT À CELLES DE 2018

	BASE D'IMPOSITION	2018	2019
<b>TAXES FONCIÈRES GÉNÉRALES ET TAXES SPÉCIALES POUR LE SERVICE DE LA DETTE</b>			
<b>Taxes foncières générales</b>	par 100 \$ d'évaluation	0.5350 \$	<b>0.5450 \$</b>
<b>Taxes foncières spéciales</b>			
Travaux routiers 7 <sup>e</sup> rang	par 100 \$ d'évaluation	0.0185 \$	<b>0.0191 \$</b>
Camion autopompe incendie	par 100 \$ d'évaluation	0.0056 \$	<b>0.0056 \$</b>
Réaménagement Médiathèque phase 1	par 100 \$ d'évaluation	0.0041 \$	<b>0.0040 \$</b>
Réaménagement Médiathèque phase 2	par 100 \$ d'évaluation	0.0046 \$	<b>0.0045 \$</b>
Réfection rue Principale phase 1	par 100 \$ d'évaluation	0.0085 \$	<b>0.0080 \$</b>
Réfection rue Principale phase 2	par 100 \$ d'évaluation	0.0058 \$	<b>0.0058 \$</b>
Travaux routiers 9 <sup>e</sup> rang	par 100 \$ d'évaluation	0.0031 \$	<b>0.0067 \$</b>
Prolongement des rues dans le parc industriel - 1 <sup>er</sup> fin.	par 100 \$ d'évaluation	0.0006 \$	<b>0.0006 \$</b>
Prolongement des rues dans le parc industriel - 2 <sup>e</sup> fin.	par 100 \$ d'évaluation	0.0007 \$	<b>0.0007 \$</b>
Camion 10 roues avec équipements à neige	par 100 \$ d'évaluation	0.0055 \$	<b>0.0051 \$</b>
Réfection de pavage (partie route Jean-de-Brébeuf)	par 100 \$ d'évaluation	0.0068 \$	<b>0.0064 \$</b>
Travaux de pavage (Boisjoli, Boivert, Caron, Harvey, Joyal, une partie de la rue Pierre-Luc et la rue St-Onge)	par 100 \$ d'évaluation	0.0067 \$	<b>0.0062 \$</b>
Assainissement des eaux	par 100 \$ d'évaluation	0.0001 \$	
Puits Boire 4 - aménagement	par 100 \$ d'évaluation	0.0004 \$	<b>0.0006 \$</b>
Aménagement et raccordement puits Boire 6 - 1 <sup>er</sup> fin.	par 100 \$ d'évaluation	0.0001 \$	<b>0.0001 \$</b>
Réfection de la toiture à l'usine de filtration	par 100 \$ d'évaluation	0.0002 \$	<b>0.0001 \$</b>
Travaux réfection de pavage 10 <sup>e</sup> rang et Blanchard	par 100 \$ d'évaluation		<b>0.0015 \$</b>
Travaux d'installation de jeux d'eau	par 100 \$ d'évaluation	0.0005 \$	<b>0.0013 \$</b>
		<b>0.6068 \$</b>	<b>0.6213 \$</b>
<b>TAXES, COMPENSATIONS ET TARIFICATION - SERVICES MUNICIPAUX</b>			
<b>Coût annuel de la cueillette, transport, enfouissement des déchets, des matières recyclables et organiques</b>			
- logement	par logement	140 \$	<b>121 \$</b>
- « autres locaux » à même un immeuble résidentiel	par local		<b>121 \$</b>
- immeuble commercial	par local		<b>242 \$</b>
- immeuble industriel	par local		<b>363 \$</b>
- chalet	par logement		<b>73 \$</b>
- immeuble agricole	par immeuble desservi		<b>121 \$</b>
- conteneur	par unité		<b>121 \$</b>
<b>Bacs à déchets excédentaires</b>	par vignette	61 \$ / 122 \$	<b>73.38 \$ / 146.75 \$</b>
<b>Vidange des fosses septiques</b>	par résidence isolée	75 \$	<b>82 \$</b>
<b>Service de l'évaluation</b>	par unité d'évaluation	29 \$	<b>33 \$</b>
<b>Services de la Sûreté du Québec</b>	par unité d'évaluation construite	86 \$	<b>89 \$</b>

## IMPOSITION DES TAXES 2019 COMPARATIVEMENT À CELLES DE 2018

BASE D'IMPOSITION	2018	2019
-------------------	------	------

### TAXES DE SECTEUR - TAXES SPÉCIALES POUR LE SERVICE DE LA DETTE

<b>Puits Boire 4 - aménagement</b>	par 100 \$ d'évaluation	0.0087 \$	0.0136 \$
<b>Puits A et B - zone de protection</b>	par 100 \$ d'évaluation	0.0054 \$	0.0052 \$
<b>Reconstruction puits C</b>	par 100 \$ d'évaluation	0.0026 \$	0.0023 \$
<b>Aménagement et raccordement puits Boire 6 - 1<sup>er</sup> fin.</b>	par 100 \$ d'évaluation	0.0028 \$	0.0025 \$
<b>Aménagement et raccordement puits Boire 6 - 2<sup>e</sup> fin.</b>	par 100 \$ d'évaluation	0.0003 \$	0.0009 \$
<b>Réfection de la toiture à l'usine de filtration</b>	par 100 \$ d'évaluation	0.0036 \$	0.0032 \$
<b>Travaux correctifs à l'usine de filtration et aux puits A et B</b>	par 100 \$ d'évaluation	0.0061 \$	0.0062 \$

### TAXES, COMPENSATIONS ET TARIFICATION DE SECTEUR POUR LE SERVICE DE LA DETTE

<b>Assainissement des eaux</b>		2 \$	
<b>Aqueduc et égout domestique - rue Hébert</b>	par unité	1 244 \$	1 293 \$

### TAXES, COMPENSATIONS ET TARIFICATION DE SECTEUR POUR LE SERVICE DE LA DETTE

<b>Pavage de la rue du Pacifique phase 2</b>	par frontage	18 \$	18 \$
----------------------------------------------	--------------	-------	-------

### TAXES, COMPENSATIONS ET TARIFICATION DE SECTEUR - SERVICES MUNICIPAUX

#### AQUEDUC

<b>Distribution</b>			
- logement	par logement	61 \$	84 \$
- « autres locaux » à même un immeuble résidentiel	par local		84 \$
- immeuble commercial	par local		84 \$
- immeuble industriel	par local		84 \$
- immeuble agricole	par immeuble desservi		84 \$
<b>Approvisionnement et de traitement</b>			
- logement	par logement	161 \$	164 \$
- « autres locaux » à même un immeuble résidentiel	par local		164 \$
- immeuble commercial	par local		164 \$
- immeuble industriel	par local		164 \$
- immeuble agricole	par immeuble desservi		164 \$
<b>Tarif au compteur</b>			
- eau consommé jusqu'à 225 m.c.	par mètre cube	0.68 \$	0.68 \$
- eau consommé excédent de 225 m.c.	par mètre cube	2.69 \$	2.69 \$

## IMPOSITION DES TAXES 2019 COMPARATIVEMENT À CELLES DE 2018

BASE D'IMPOSITION	2018	2019
-------------------	------	------

### TAXES, COMPENSATIONS ET TARIFICATION DE SECTEUR - SERVICES MUNICIPAUX

#### ÉGOUT

<b>Service d'égout</b>			
- logement	par logement	13 \$	10 \$
- « autres locaux » à même un immeuble résidentiel	par local		10 \$
- immeuble commercial	par local		10 \$
- immeuble industriel	par local		10 \$
- immeuble agricole	par immeuble desservi		10 \$
<b>Travaux de soutirage et de déshydratation des boues</b>	par unité	26 \$	21 \$

#### ASSAINISSEMENT

<b>Service d'assainissement</b>			
- logement	par logement	154 \$	140 \$
- « autres locaux » à même un immeuble résidentiel	par local		140 \$
- immeuble commercial	par local		140 \$
- immeuble industriel	par local		140 \$
- immeuble agricole	par immeuble desservi		140 \$
<b>Tarif au compteur - immeubles commerciaux et industriels</b>			
- eau consommé plus de 1 000 m.c.	par mètre cube	0.92 \$	0.92 \$

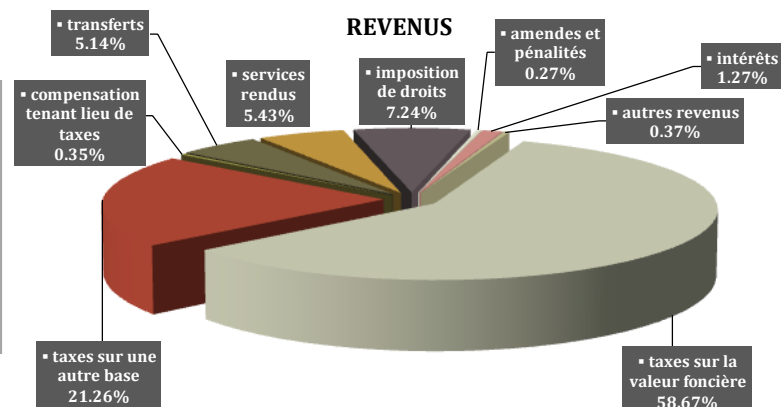
## BUDGET 2019

### Résumé sur les prévisions budgétaires de l'année 2019 conformément à l'article 957 du *Code Municipal*

#### 1) ACTIVITÉS FINANCIÈRES

##### REVENUS

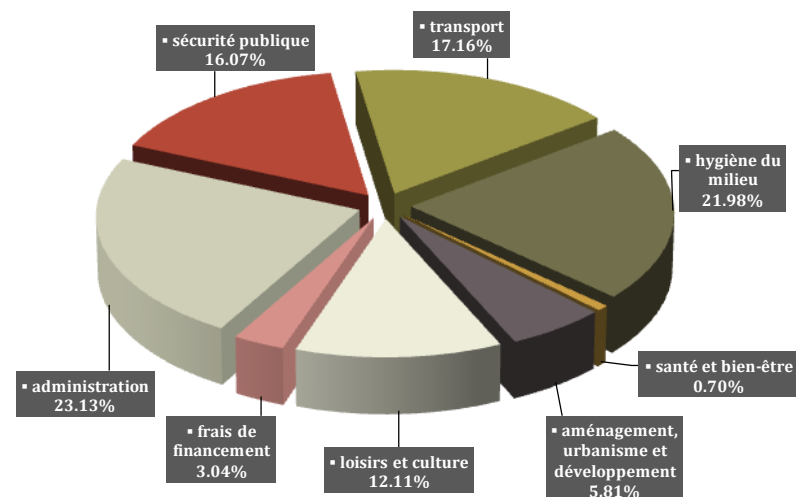
	2018	2019
▪ taxes sur la valeur foncière	1 677 667 \$	1 749 140 \$
▪ taxes sur une autre base	634 392 \$	633 781 \$
▪ compensation tenant lieu de taxes	10 208 \$	10 288 \$
▪ transferts	115 864 \$	153 121 \$
▪ services rendus	79 813 \$	161 996 \$
▪ imposition de droits	176 450 \$	215 921 \$
▪ amendes et pénalités	7 632 \$	8 162 \$
▪ intérêts	33 149 \$	37 750 \$
▪ autres revenus	12 109 \$	10 953 \$
<b>TOTAL DES REVENUS</b>	<b>2 747 284 \$</b>	<b>2 981 112 \$</b>



##### DÉPENSES DE FONCTIONNEMENT

▪ administration	586 258 \$	615 589 \$
▪ sécurité publique	421 115 \$	427 572 \$
▪ transport	528 318 \$	456 725 \$
▪ hygiène du milieu	443 523 \$	584 812 \$
▪ santé et bien-être	19 187 \$	18 548 \$
▪ aménagement, urbanisme et développement	110 407 \$	154 672 \$
▪ loisirs et culture	248 790 \$	322 180 \$
▪ frais de financement	87 909 \$	80 769 \$
<b>TOTAL DES DÉPENSES DE FONCTIONNEMENT</b>	<b>2 445 507 \$</b>	<b>2 660 867 \$</b>

##### DÉPENSES DE FONCTIONNEMENT



<b>EXCÉDENT (DÉFICIT) DE FONCTIONNEMENT AVANT CONCILIATION À DES FINS FISCALES</b>	<b>301 777 \$</b>	<b>320 245 \$</b>
------------------------------------------------------------------------------------	-------------------	-------------------

##### CONCILIATION À DES FINS FISCALES

▪ financement à long terme des activités de fonctionnement	- \$	- \$
▪ remboursement de la dette à long terme	241 050 \$	249 800 \$
<b>TOTAL FINANCEMENT</b>	<b>241 050 \$</b>	<b>249 800 \$</b>
▪ affectations - activités d'investissement	- \$	(100 000) \$
▪ excédent de fonctionnement affecté	7 794 \$	88 492 \$
▪ excédent (déficit) accumulé	(68 521) \$	(58 937) \$
<b>TOTAL AFFECTATION</b>	<b>(60 727) \$</b>	<b>(70 445) \$</b>

<b>TOTAL DES CONCILIATIONS À DES FINS FISCALES</b>	<b>301 777 \$</b>	<b>320 245 \$</b>
----------------------------------------------------	-------------------	-------------------

<b>EXCÉDENT (DÉFICIT) DE FONCTIONNEMENT DE L'EXERCICE À DES FINS FISCALES</b>	<b>- \$</b>	<b>- \$</b>
-------------------------------------------------------------------------------	-------------	-------------

## BUDGET 2019

### Résumé sur les prévisions budgétaires de l'année 2019 conformément à l'article 957 du *Code Municipal*

#### 2) ACTIVITÉS D'INVESTISSEMENT

##### CONCILIATION À DES FINS FISCALES

##### IMMOBILISATIONS

	2018	2019
▪ administration générale	- \$	15 178 \$
▪ sécurité publique	34 000 \$	78 268 \$
▪ transport	209 480 \$	526 410 \$
▪ santé et bien-être	- \$	- \$
▪ hygiène du milieu	325 430 \$	356 800 \$
▪ aménagement, urbanisme et développement	14 700 \$	50 000 \$
▪ loisirs et culture	36 325 \$	44 897 \$
<b>TOTAL DES IMMOBILISATIONS</b>	<b>619 935 \$</b>	<b>1 071 553 \$</b>

##### Revenus

▪ transferts relatifs à des ententes de partage de frais et autres transferts	- \$	35 000 \$
<b>TOTAL TRANSFERTS RELATIFS À DES ENTENTES DE PARTAGE DE FRAIS ET AUTRES TRANSFERTS - INVESTISSEMENT</b>	<b>- \$</b>	<b>35 000 \$</b>

##### FINANCEMENT

▪ financement à long terme des activités d'investissement	489 930 \$	760 800 \$
<b>TOTAL DU FINANCEMENT</b>	<b>489 930 \$</b>	<b>760 800 \$</b>

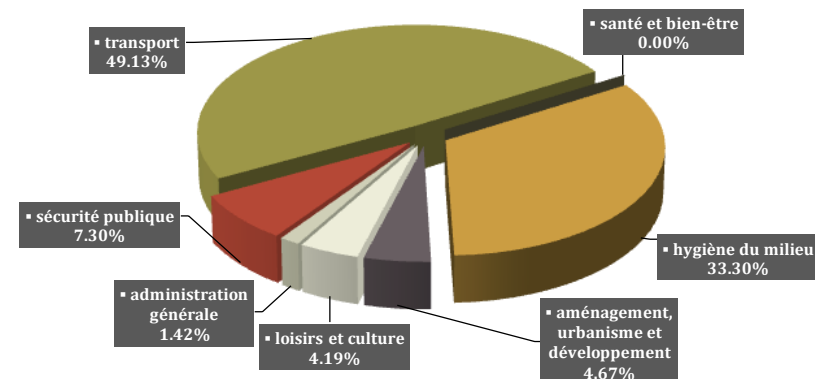
##### AFFECTATION

▪ affectations - activités de fonctionnement	- \$	100 000 \$
▪ excédent de fonctionnement non affecté	67 200 \$	78 465 \$
▪ excédent de fonctionnement affecté, réserves financières et fonds réservés	62 805 \$	97 288 \$
<b>TOTAL DES AFFECTATIONS</b>	<b>130 005 \$</b>	<b>275 753 \$</b>

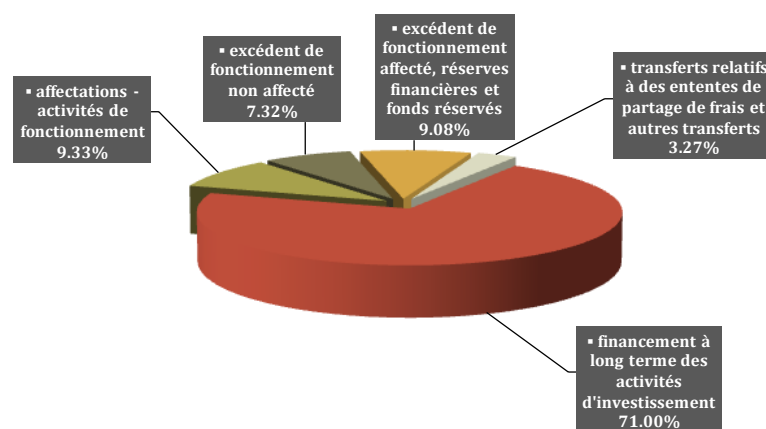
<b>TOTAL CONCILIATION À DES FINS FISCALES</b>	<b>- \$</b>	<b>- \$</b>
-----------------------------------------------	-------------	-------------

<b>EXCÉDENT (DÉFICIT) D'INVESTISSEMENT DE L'EXERCICE À DES FINS FISCALES</b>	<b>- \$</b>	<b>- \$</b>
------------------------------------------------------------------------------	-------------	-------------

#### IMMOBILISATIONS



#### FINANCEMENT ET AFFECTATIONS



## **PROGRAMME TRIENNAL D'IMMOBILISATIONS 2019, 2020 ET 2021**

Nous prévoyons des investissements globaux de **2 056 892 \$** dans le programme triennal des immobilisations 2019, 2020 et 2021. De ce montant, **1 071 553 \$ sont prévus pour 2019**. Plusieurs projets sont envisagés et parmi ceux-ci, les principaux sont :

- achat d'une génératrice pour le Centre communautaire pour les mesures d'urgence en sécurité civile;
- travaux de prolongement de trottoirs;
- installation d'une borne de recharge pour les véhicules électriques;
- travaux de voirie – préparation de plans et devis pour déposer des demandes d'aide financière;
- travaux de pavage des rues France, Guy, Lise, Normand ainsi que la rue du Pacifique (phase 3 du développement Maillette);
- ajout de luminaires à éclairage Del;
- amélioration de la signalisation sur la rue Principale en collaboration avec le ministère des Transports (afficheurs de vitesse, signaux à pulsion pour les piétons, etc);
- poursuivre les travaux pour l'aménagement du puits Boire #6;
- usine de filtration – automatisation et autres travaux;
- acquisition d'un terrain;
- aménagement d'un toit à la patinoire – préparation de plans et devis pour déposer une demande d'aide financière;
- Parc des Générations – accès à la Route verte et aménagement de sentier.

## **CARTE ACCÈS-LOISIR**

Nous vous encourageons à vous procurer votre carte Accès-loisir de la Ville de Drummondville. Comme Wickhamois, vous avez le privilège de vous inscrire à des activités de loisirs et de culture au même tarif que le citoyen de Drummondville.