PRÉVISIONS BUDGÉTAIRES 2020

RAPPORT EXPLICATIF

Le rôle d'évaluation entre dans sa 3e et dernière année d'application. Au dépôt du rôle de l'année 2020, la **valeur totale des immeubles imposables** s'élève à **280 695 300 $** comparativement à **276 389 400 $** en 2019 soit une **augmentation de 4 305 900 $** comparativement à l'année 2019.

En 2020, le taux de la taxe foncière générale est fixé à 0.557 $ du 100 $ d'évaluation (0.545 $ en 2019) tandis que les taux des taxes foncières spéciales totalisent 0.0818 $ du 100 $ d'évaluation (0.0763 $ en 2019).

Les tarifs pour la cueillette, le transport, l'enfouissement et la récupération des déchets, des matières recyclables et des matières organiques (bacs noir, vert et brun) sont fixés comme suit :

Usage	**Base d'imposition**	**Tarif**
logement	par logement	160 $
« autres locaux » à même un immeuble résidentiel	par local	160 $
immeuble commercial	par local	320 $
immeuble industriel	par local	480 $
chalet	par logement	96 $
immeuble agricole	par immeuble desservi	160 $
immeuble desservi avec conteneur	par unité	160 $

La compensation pour la vidange des fosses septiques est de 63 $ par résidence.

En 2020, les tarifs suivants s'appliquent pour la distribution, l'approvisionnement et le traitement de l'eau potable :

Distribution		
Usage	**Base d'imposition**	**Tarif**
logement	par logement	50 $
« autres locaux » à même un immeuble résidentiel	par local	50 $
immeuble commercial	par local	100 $
immeuble industriel	par local	250 $
immeuble agricole	par immeuble desservi	600 $
Approvisionnement et traitement		
Usage	**Base d'imposition**	**Tarif**
logement	par logement	115 $
« autres locaux » à même un immeuble résidentiel	par local	115 $
immeuble commercial	par local	259 $
immeuble industriel	par local	604 $
immeuble agricole	par immeuble desservi	1 323 $

Pour la tarification au compteur d'eau, le taux est de 0.68 $ du mètre cube d'eau potable consommée jusqu'à 225 mètres cubes et de 2.69 $ du mètre cube pour l'excédent.

Le tarif fixe pour l'entretien de l'égout est de 13 $ et celui pour l'assainissement est de 149 $.

Pour une résidence unifamiliale d'une valeur moyenne de 193 375 $ non desservie par le réseau d'aqueduc et d'égout, le compte de taxe augmentera de 4.72 % en 2020.

En 2020, pour une résidence unifamiliale d'une valeur moyenne de 193 375 $ desservie par le réseau d'aqueduc et d'égout, le compte de taxe diminuera de 0.55 %.

Lorsque vous recevrez votre compte de taxes 2020, n'hésitez pas à communiquer avec la Municipalité au 819 398-6878 si vous avez des questions. Le personnel en place se fera un plaisir de vous répondre.

Vous trouverez ci-dessus le tableau montrant les taux de taxes 2020 comparativement à ceux de 2019.

IMPOSITION DES TAXES 2020 COMPARATIVEMENT À CELLES DE 2019 (SUITE)			
	BASE D'IMPOSITION	2019	2020
TAXES FONCIÈRES GÉNÉRALES ET TAXES SPÉCIALES POUR LE SERVICE DE LA DETTE			
Taxes foncières générales	par 100 $ d'évaluation	**0.5450 $**	**0.5570 $**
		0.5450 $	**0.5570 $**
Taxes foncières spéciales			
Travaux routiers 7e rang	par 100 $ d'évaluation	**0.0191 $**	**0.0195 $**
Camion autopompe incendie	par 100 $ d'évaluation	**0.0056 $**	**0.0054 $**
Réaménagement Médiathèque phase 1	par 100 $ d'évaluation	**0.0040 $**	**0.0040 $**
Réaménagement Médiathèque phase 2	par 100 $ d'évaluation	**0.0045 $**	**0.0045 $**
Réfection rue Principale phase 1	par 100 $ d'évaluation	**0.0080 $**	**0.0081 $**
Réfection rue Principale phase 2	par 100 $ d'évaluation	**0.0058 $**	**0.0058 $**
Travaux routiers 9e rang	par 100 $ d'évaluation	**0.0067 $**	**0.0074 $**
Prolongement des rues dans le parc industriel - 1er fin.	par 100 $ d'évaluation	**0.0006 $**	**0.0006 $**
Prolongement des rues dans le parc industriel - 2e fin.	par 100 $ d'évaluation	**0.0007 $**	**0.0005 $**
Camion 10 roues avec équipements à neige	par 100 $ d'évaluation	**0.0051 $**	**0.0052 $**
Réfection de pavage (partie route Jean-de-Brébeuf)	par 100 $ d'évaluation	**0.0064 $**	**0.0064 $**
Travaux de pavage (Boisjoli, Boivert, Caron, Harvey, Joyal, une partie de la rue Pierre-Luc et la rue St-Onge)	par 100 $ d'évaluation	**0.0062 $**	**0.0065 $**
Puits Boire 4 - aménagement	par 100 $ d'évaluation	**0.0006 $**	**0.0004 $**
Aménagement et raccordement puits Boire 6 - 1er fin.	par 100 $ d'évaluation	**0.0001 $**	**0.0001 $**
Réfection de la toiture à l'usine de filtration	par 100 $ d'évaluation	**0.0001 $**	**0.0002 $**
Travaux réfection de pavage 10e rang et Blanchard	par 100 $ d'évaluation	**0.0015 $**	**0.0002 $**
Travaux d'installation de jeux d'eau	par 100 $ d'évaluation	**0.0013 $**	**0.0014 $**
Travaux de pavage (France, Guy, Lise et Normand)	par 100 $ d'évaluation		**0.0056 $**
		0.0763 $	**0.0818 $**
		0.6213 $	**0.6388 $**

IMPOSITION DES TAXES 2020 COMPARATIVEMENT À CELLES DE 2019 (SUITE)

	BASE D'IMPOSITION	2019	2020
TAXES, COMPENSATIONS ET TARIFICATION - SERVICES MUNICIPAUX			
Coût annuel de la cueillette, transport, enfouissement des déchets, des matières recyclables et organiques			
- logement	par logement	121 $	160 $
- « autres locaux » à même un immeuble résidentiel	par local	121 $	160 $
- immeuble commercial	par local	242 $	320 $
- immeuble industriel	par local	363 $	480 $
- chalet	par logement	73 $	96 $
- immeuble agricole	par immeuble desservi	121 $	160 $
- conteneur	par unité	121 $	160 $
Bacs à déchets excédentaires	par vignette	73.38 $ / 146.75 $	152.50 $
Vidange des fosses septiques	par résidence isolée	82 $	63 $
Service de l'évaluation	par unité d'évaluation	33 $	50 $
Services de la Sûreté du Québec	par unité d'évaluation construite	89 $	91 $
TAXES DE SECTEUR - TAXES SPÉCIALES POUR LE SERVICE DE LA DETTE			
Puits Boire 4 - aménagement	par 100 $ d'évaluation	0.0136 $	0.0084 $
Puits A et B - zone de protection	par 100 $ d'évaluation	0.0052 $	0.0058 $
Reconstruction puits C	par 100 $ d'évaluation	0.0023 $	0.0024 $
Aménagement et raccordement puits Boire 6 - 1er fin.	par 100 $ d'évaluation	0.0025 $	0.0025 $
Aménagement et raccordement puits Boire 6 - 2e fin.	par 100 $ d'évaluation	0.0009 $	0.0010 $
Réfection de la toiture à l'usine de filtration	par 100 $ d'évaluation	0.0032 $	0.0040 $
Travaux correctifs à l'usine de filtration et aux puits A et B	par 100 $ d'évaluation	0.0062 $	0.0058 $
		0.0339 $	0.0299 $
TAXES, COMPENSATIONS ET TARIFICATION DE SECTEUR POUR LE SERVICE DE LA DETTE			
Aqueduc et égout domestique - rue Hébert	par unité	1 293 $	1 217 $
TAXES, COMPENSATIONS ET TARIFICATION DE SECTEUR POUR LE SERVICE DE LA DETTE			
Pavage de la rue du Pacifique phase 2	par frontage	18 $	19 $
Pavage de la rue du Pacifique phase 3	par frontage		25 $

IMPOSITION DES TAXES 2020 COMPARATIVEMENT À CELLES DE 2019 (SUITE)

	BASE D'IMPOSITION	2019	2020
TAXES, COMPENSATIONS ET TARIFICATION DE SECTEUR - SERVICES MUNICIPAUX			
AQUEDUC			
Distribution			
- logement	par logement	**84 $**	**50 $**
- « autres locaux » à même un immeuble résidentiel	par local	**84 $**	**50 $**
- immeuble commercial	par local	**84 $**	**100 $**
- immeuble industriel	par local	**84 $**	**250 $**
- immeuble agricole	par immeuble desservi	**84 $**	**600 $**
Approvisionnement et traitement			
- logement	par logement	**164 $**	**115 $**
- « autres locaux » à même un immeuble résidentiel	par local	**164 $**	**115 $**
- immeuble commercial	par local	**164 $**	**259 $**
- immeuble industriel	par local	**164 $**	**604 $**
- immeuble agricole	par immeuble desservi	**164 $**	**1 323 $**
Tarif au compteur			
- eau consommé jusqu'à 225 m.c.	par mètre cube	**0.68 $**	**0.68 $**
- eau consommé excédent de 225 m.c.	par mètre cube	**2.69 $**	**2.69 $**
ÉGOUT			
Service d'égout			
- logement	par logement	**10 $**	**13 $**
- « autres locaux » à même un immeuble résidentiel	par local	**10 $**	**13 $**
- immeuble commercial	par local	**10 $**	**13 $**
- immeuble industriel	par local	**10 $**	**13 $**
- immeuble agricole	par immeuble desservi	**10 $**	**13 $**
Travaux de soutirage et de déshydratation des boues	par unité	**21 $**	
ASSAINISSEMENT			
Service d'assainissement			
- logement	par logement	**140 $**	**149 $**
- « autres locaux » à même un immeuble résidentiel	par local	**140 $**	**149 $**
- immeuble commercial	par local	**140 $**	**149 $**
- immeuble industriel	par local	**140 $**	**149 $**
- immeuble agricole	par immeuble desservi	**140 $**	**149 $**
Tarif au compteur - immeubles commerciaux et industriels			
- eau consommé plus de 1 000 m.c.	par mètre cube	**0.92 $**	**0.92 $**

BUDGET 2020

Résumé sur les prévisions budgétaires de l'année 2020 conformément à l'article 957 du *Code Municipal*

1) ACTIVITÉS FINANCIÈRES

REVENUS	2019	2020
▪ taxes sur la valeur foncière	1 738 337 $	1 812 163 $
▪ taxes sur une autre base	644 584 $	703 089 $
▪ compensation tenant lieu de taxes	10 288 $	11 285 $
▪ transferts	153 121 $	187 241 $
▪ services rendus	161 996 $	126 198 $
▪ imposition de droits	215 921 $	120 581 $
▪ amendes et pénalités	8 162 $	8 167 $
▪ intérêts	37 750 $	39 708 $
▪ autres revenus	10 953 $	11 061 $
TOTAL DES REVENUS	2 981 112 $	3 019 493 $

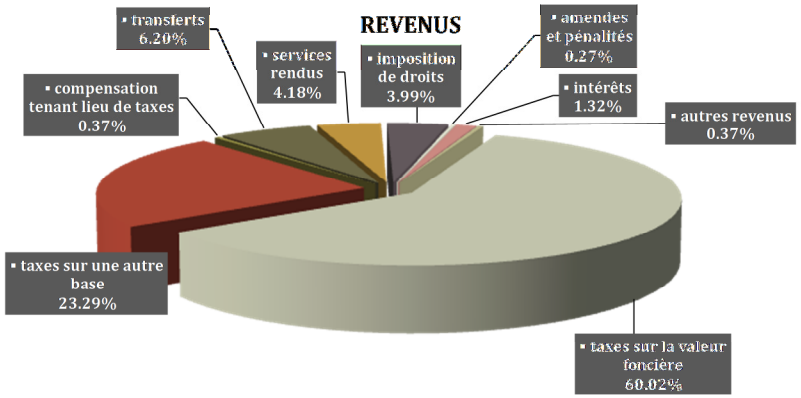

DÉPENSES DE FONCTIONNEMENT		
▪ administration	615 589 $	645 552 $
▪ sécurité publique	427 572 $	499 540 $
▪ transport	456 725 $	472 148 $
▪ hygiène du milieu	584 812 $	559 859 $
▪ santé et bien-être	18 548 $	18 207 $
▪ aménagement, urbanisme et développement	154 672 $	189 314 $
▪ loisirs et culture	322 180 $	320 975 $
▪ frais de financement	80 769 $	68 198 $
TOTAL DES DÉPENSES DE FONCTIONNEMENT	2 660 867 $	2 773 793 $
EXCÉDENT (DÉFICIT) DE FONCTIONNEMENT AVANT CONCILIATION À DES FINS FISCALES	320 245 $	245 700 $

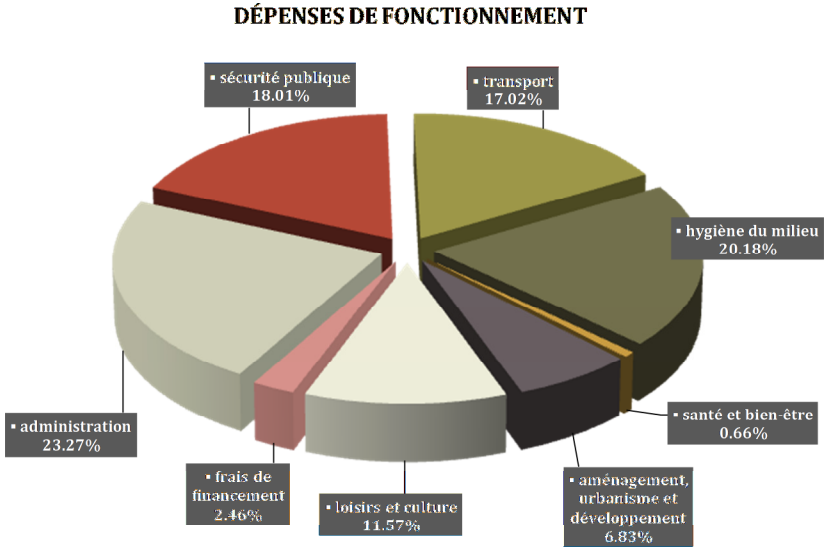

CONCILIATION À DES FINS FISCALES		
▪ financement à long terme des activités de fonctionnement	- $	18 900 $
▪ remboursement de la dette à long terme	249 800 $	265 830 $
TOTAL FINANCEMENT	249 800 $	246 930 $
▪ affectations - activités d'investissement	(100 000) $	- $
▪ excédent de fonctionnement affecté	88 492 $	60 160 $
▪ excédent (déficit) accumulé	(58 937) $	(58 930) $
TOTAL AFFECTATION	(70 445) $	1 230 $
TOTAL DES CONCILIATIONS À DES FINS FISCALES	320 245 $	245 700 $
EXCÉDENT (DÉFICIT) DE FONCTIONNEMENT DE L'EXERCICE À DES FINS FISCALES	- $	- $

BUDGET 2020

Résumé sur les prévisions budgétaires de l'année 2020 conformément à l'article 957 du *Code Municipal*

2) ACTIVITÉS D'INVESTISSEMENT

	2019	2020
CONCILIATION À DES FINS FISCALES		
IMMOBILISATIONS		
▪ administration générale	15 178 $	60 900 $
▪ sécurité publique	78 268 $	- $
▪ transport	526 410 $	3 232 946 $
▪ santé et bien-être	- $	- $
▪ hygiène du milieu	356 800 $	587 368 $
▪ aménagement, urbanisme et développement	50 000 $	51 365 $
▪ loisirs et culture	44 897 $	167 482 $
TOTAL DES IMMOBILISATIONS	1 071 553 $	4 100 061 $
Revenus		
▪ transferts relatifs à des ententes de partage de frais et autres transferts	35 000 $	2 845 618 $
▪ autres revenus	- $	87 280 $
TOTAL DES REVENUS	35 000 $	2 932 898 $
FINANCEMENT		
▪ financement à long terme des activités d'investissement	760 800 $	1 098 719 $
TOTAL DU FINANCEMENT	760 800 $	1 098 719 $
AFFECTATION		
▪ affectations - activités de fonctionnement	100 000 $	- $
▪ excédent de fonctionnement non affecté	78 465 $	10 365 $
▪ excédent de fonctionnement affecté, réserves financières et fonds réservés	97 288 $	58 079 $
TOTAL DES AFFECTATIONS	275 753 $	68 444 $
TOTAL CONCILIATION À DES FINS FISCALES	- $	- $
EXCÉDENT (DÉFICIT) D'INVESTISSEMENT DE L'EXERCICE À DES FINS FISCALES	- $	- $

IMMOBILISATIONS

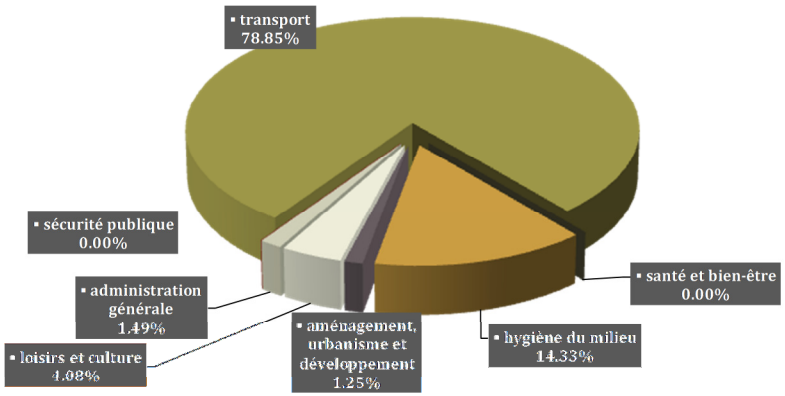

FINANCEMENT ET AFFECTATIONS

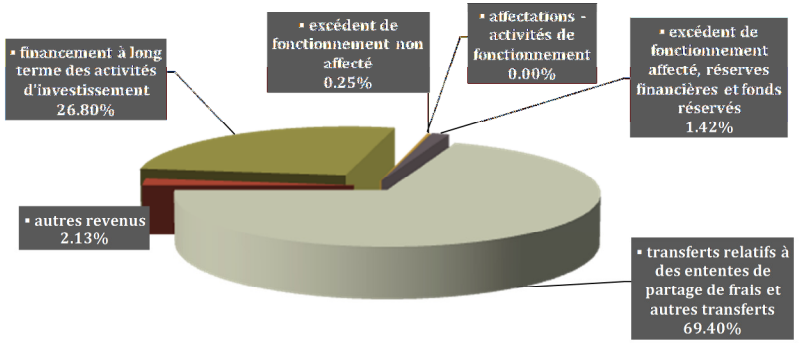

PROGRAMME TRIENNAL D'IMMOBILISATIONS 2020, 2021 ET 2022

Des investissements globaux de **10 172 813 $** sont prévus au programme triennal d'immobilisations pour les années 2020, 2021 et 2022. De ce montant, **4 100 061 $ sont prévus pour 2020 dont des subventions ou contributions attendues pour une somme de 2 845 618 $**. Certains projets seront réalisés à la condition d'obtenir une aide financière gouvernementale.

Les principaux projets pour 2020 sont :

- gestion des actifs
- mise à jour du parc informatique et achat d'équipements
- 12e rang est – réfection de la chaussée (scellement de fissures et marquage)
- 9e rang est – réfection de la chaussée (remplacement et/ou réparation de ponceaux)
- 9e rang ouest – réfection de la chaussée (remplacement et/ou réparation de ponceaux)
- 7e rang ouest – réfection de la chaussée (remplacement et ou réparation de ponceaux et marquage)
- route Caya entre les chemins du 10e rang et du 7e rang – réfection de la chaussée (resurfaçage, remplacement et ou réparation de ponceaux, marquage)
- 11e rang ouest – réfection de la chaussée (resurfaçage, remplacement et ou réparation de ponceaux, marquage)
- resurfaçage de rues dans le secteur urbain
- rue St-Jean jusqu'à l'entrée de l'école ajouts de trottoirs à partir de la rue Blanchard sur une longueur d'environ 110 mètres
- éclairage des rues – remplacement de fixtures à éclairage au sodium par de l'éclairage au Del
- aménagement puits Boire # 6
- automatisation de l'usine de filtration et ajout de points d'ancrage
- usine d'épuration et poste de pompage – amélioration (préparation des plans et devis)
- acquisition de terrain
- Parc des Générations – aménagement de sentier cyclopédestre
- rue Principale – ajout de bancs
- Centre communautaire – amélioration
- Salle municipale – rénovation

CARTE ACCÈS-LOISIR

Nous vous encourageons à vous procurer votre carte Accès-loisir de la Ville de Drummondville. Comme Wickhamois, vous avez le privilège de vous inscrire à des activités de loisirs et de culture au même tarif que le citoyen de Drummondville.